

Vitrines pour EXTERIEUR - EUROPE - Série V2306 - Epaisseur 10 cm

FORMATS les plus courants :



4 FORMATS A4*

H 70 x L 50 cm

Int. 64 x 44 cm



12 FORMATS A4*

H 130 x L 80 cm


Int. 124 x 74 cm



6 FORMATS A4*

H 70 x L 70 cm

Int. 64 x 64 cm



16 FORMATS A4*

H 128 x L 92 cm


Int. 122 x 86 cm



8 FORMATS A4*

H 66 x L 90 cm


Int. 60 x 84 cm



9 FORMATS A4*

H 100 x L 70 cm


Int. 94 x 64 cm



18 FORMATS A4**

H 100 x L 150 cm


Int. 94 x 144 cm



12 FORMATS A4*

H 100 x L 100 cm

Int. 94 x 94 cm



24 FORMATS A4**

H 100 x L 200 cm

Int. 94 x 194 cm

* 1 porte battante

** Double porte battante ou 1 porte levante
(maintien en position levée par méplat articulé
vissé sur la porte ou par 2 vérins à gaz.)

COULEUR

Aluminium anodisé
Coloris : Argent, Bronze.

Laquage RAL au choix
sur encadrement, fond,
et pieds

FIXATION

Murale :
fixation invisible
porte fermée
(chevilles + vis fournies).

Sur pieds à sceller

Sur platine

VITRAGE

Glace sécurit
épaisseur 5 mm.

Méthacrylate
épaisseur 4 mm.

Polycarbonate
épaisseur 4 mm.

FOND

Tôle acier électrozingué
laquée gris clair pour
affichage par aimants

Liège sur contreplaqué
avec super choc blanc au
dos ou tôle laquée pour
étanchéité.

Fond rainuré PAName
anodisé noir pour
signalisation avec tôle
acier brut au dos.

ECLAIRAGE

LED
Tube fluorescent

SERRURE

Serrure chromée
encastrée avec 2 clés
Possibilité de 20
combinaisons différentes.
Hauteur < à 1 m = 1 serrure,
Hauteur ≥ à 1 m = 2 serrures.

Serrure chromée
à poussoir
avec 1 clé
Combinaison unique.



Autres formats disponibles sur demande

